

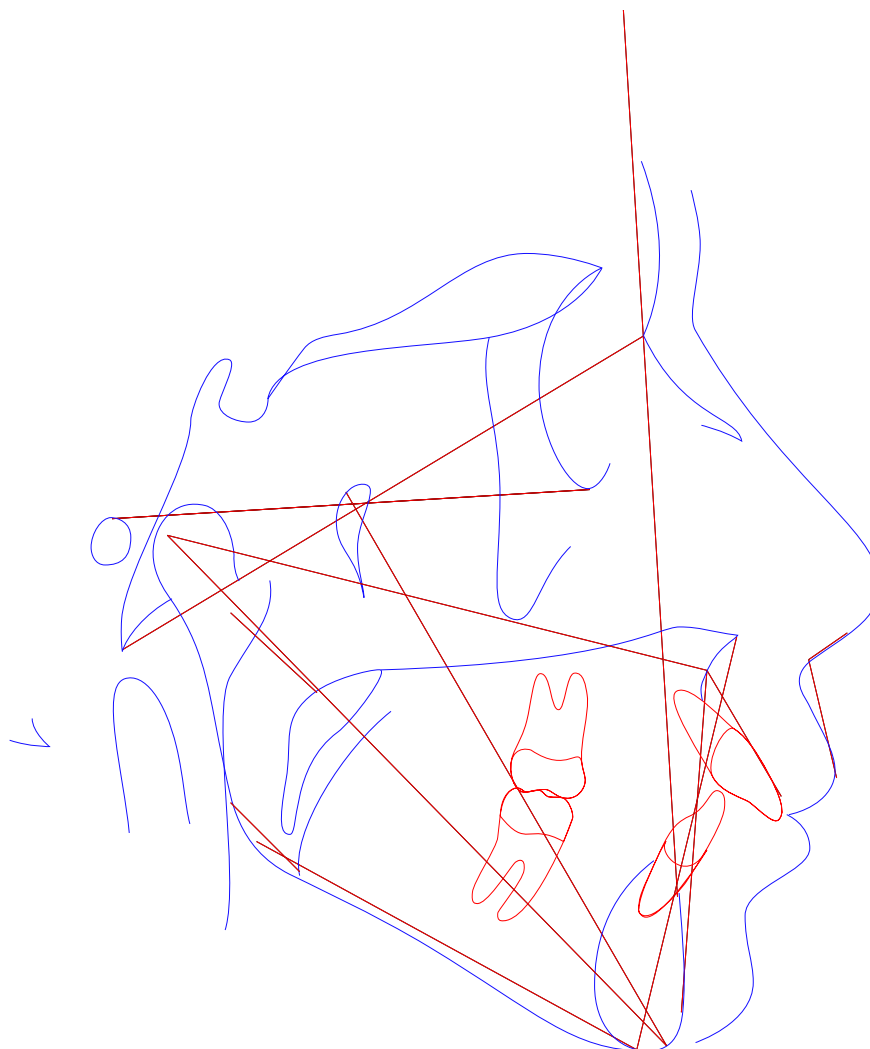


Paciente: THAISE CAMILE CORREIA

Idade: 22 **Sexo:** F

Solicitante: Dr(a) Select Odontologia **Data de Realização:** 03/07/2025 09:30

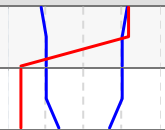

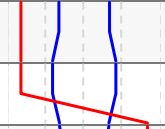
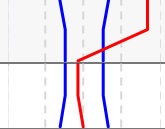
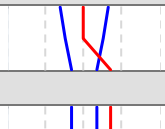
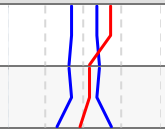
Análise McNamara





Paciente: THAISE CAMILE CORREIA
Idade: 22 **Sexo:** F
Solicitante: Dr(a) Select Odontologia **Data de Realização:** 03/07/2025 09:30

Análise McNamara

	Fator	Valor Obtido	Padrão	Desvio	Classe	Representação Gráfica
Maxila x Base do Crânio						
1	A-N Perpendicular (A-N Po-Or)	6,144mm	1,1 ± 2,7	5,044	Protrusão maxiliar	
2	Ângulo Naso-Labial (Prn.Sn-Ls)	111,406°	104,4 ± 12,5	7,006	Bom ângulo	
Maxila X Mandíbula						
3	Co-Gn (Co-Gn)	101,603mm	97-100 ± 6,8	7,006	---	
4	Co-A (Co-A)	79,161mm	99,8 ± 6	-20,639	---	
5	Mx-Md ((f)Mx-Md)	22,442mm	34,5 ± 4	-12,058	---	
6	Ena-Me (Ena-Me)	60,456mm	57-58 ± 5	-12,058	---	
7	Ângulo do Plano Mandibular (Po-Or.Go-Me)	32,21°	21,3 ± 3,9	10,91	---	
8	Ângulo do Eixo Facial (Ba-N.Gn-Ptm)	89,009°	90 ± 3	-0,991	Mesofacial	
Mandíbula x Base do Crânio						
9	Pog-N Perpendicular (Pog-N Po-Or)	-0,455mm	-0,3 ± 3,8	-0,155	Bom posicionamento	
Dentes						
10	Sf1/-A Perpendicular (Sf1/-A)	9,47mm	5,3 ± 2	4,17	Protrusão incisiva	
11	Protusão Incisivo Inferior (Ili-A-Pog)	3,137mm	2,3 ± 2,4	0,837	Bom posicionamento	
Vias Aéreas						
12	Nfa-Nfp (Vasp-Vasa)	16,738mm	17,4 ± 4,3	-0,662	---	
13	Bfa-Bfp (Vaip-Vaia)	13,901mm	13,5 ± 4,3	0,401	---	

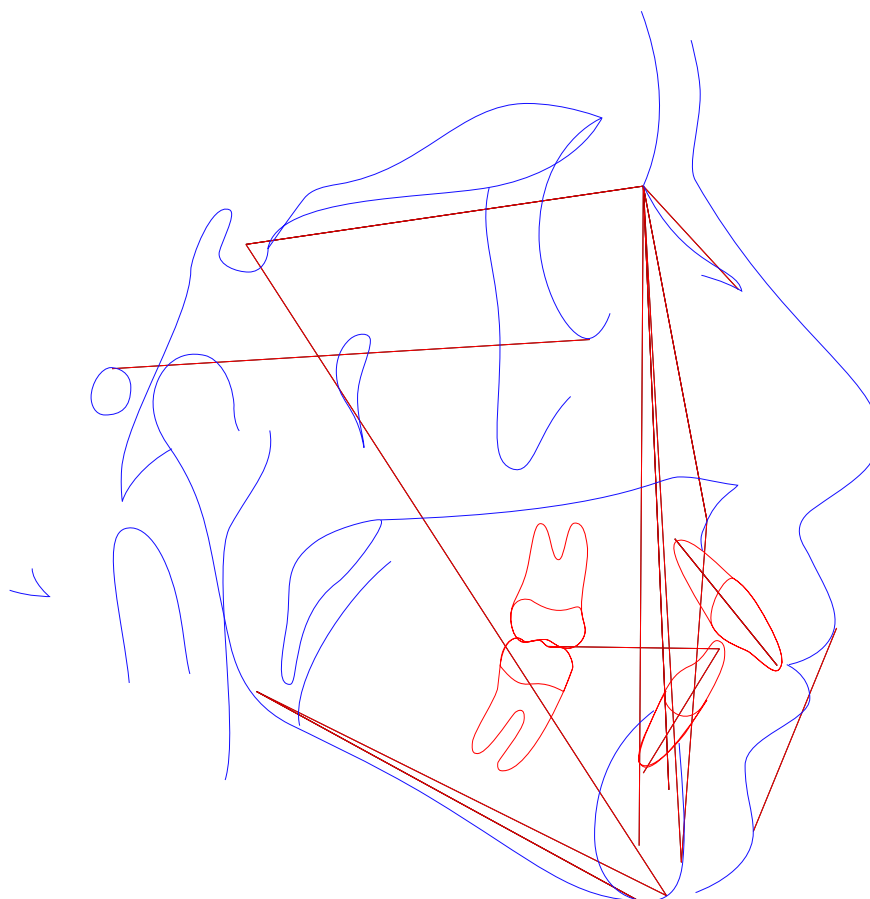


Paciente: THAISE CAMILE CORREIA

Idade: 22 **Sexo:** F

Solicitante: Dr(a) Select Odontologia **Data de Realização:** 03/07/2025 09:30

Análise USP-UNICAMP





Paciente: THAISE CAMILE CORREIA

Idade: 22 Sexo: F

Solicitante: Dr(a) Select Odontologia Data de Realização: 03/07/2025 09:30

Análise USP-UNICAMP

	Fator	Valor Obtido	Padrão	Desvio	Classe	Representação Gráfica
	I - Padrão cefálico					
1	SN-GoGn (SN-GoGn)	34,818°	32 ± 0,5	2,818	Dolicocefálico	
2	SN-Plano Oclusal (SN-Ppdlii)	9,139°	14 ± 0,5	-4,861	Braquicefálico	
3	FMA ((Go-Me).(Po-Or))	32,21°	25 ± 0,5	7,21	Dolicocefálico	
4	N-S.Gn (N-S.Gn)	65,497°	67 ± 0,5	-1,503	Braquicefálico	
	II - Relação Maxila/Mandíbula					
5	S-N.A (S-N.A)	92,433°	82 ± 0,5	10,433	Max. Protruída	
6	S-N.B (S-N.B)	84,08°	80 ± 0,5	4,08	Mand. Protruída	
7	A-N.B ((A-N).(N-B))	8,354°	2 ± 0,5	6,354	Classe II	
8	S-N.D (S-N.D)	81,292°	76 ± 0,5	5,292	Normal	
	III - Dentes em relação a maxila e mandíbula					
9	Incisivo Superior . NA ((Ais-lis).(N-A))	28,142°	22 ± 0,5	6,142	Vestibularizado	
10	Incisivo Superior - NA (IS-NA)	5,951mm	4 ± 0,5	1,951	Protruído	
11	Incisivo Inferior . NB ((lii-Aii)-(N-B))	33,911°	25 ± 0,5	8,911	Vestibularizado	
12	Incisivo Inferior - NB (lii-(N-B))	8,04mm	4 ± 0,5	4,04	Protruído	
13	1/.1 ((Ais-lis).(Aii-lii))	109,594°	131 ± 0,5	-21,406	Fechado	
14	IMPA ((Me-Go).(Aii-lii))	92,767°	87 ± 0,5	5,767	Vestibularizado	
	IV - Perfil ósseo e mole					
15	F10 (NLN.NPO-Or)	50,892°	22,5 ± 7,5	28,392	Macro	
16	H-Nariz (Pn-LsPog')	-5,271mm	10 ± 1	-15,271	Convexo	
17	NAP ((f)NA.APog)	15,056°	0 ± 0,5	15,056	Convexo	
18	Pog-NB (Pog-(N-B))	1,339mm	---	15,056	---	
	Novo grupo					
19	NA.APog (NA.APog)	15,056°	---	15,056	---	
20	Convexidade do Ponto A (A-N-Pog)	6,371mm	---	15,056	---	



Paciente: THAISE CAMILE CORREIA
Idade: 22 **Sexo:** F
Solicitante: Dr(a) Select Odontologia **Data de Realização:** 03/07/2025 09:30

ANÁLISE SINTÉTICA

Análise McNamara

A-N Perpendicular:	Protrusão maxiliar
Ângulo Naso-Labial:	Bom ângulo
Ângulo do Eixo Facial:	Mesofacial
Pog-N Perpendicular:	Bom posicionamento
Sf1/-A Perpendicular:	Protrusão incisiva
Protusão Incisivo Inferior:	Bom posicionamento

Análise USP-UNICAMP

SN-GoGn:	Dolicocefálico
SN-Plano Oclusal:	Braquicefálico
FMA:	Dolicocefálico
N-S.Gn:	Braquicefálico
S-N.A:	Max. Protruída
S-N.B:	Mand. Protruída
A-N.B:	Classe II
S-N.D:	Normal
Incisivo Superior . NA:	Vestibularizado
Incisivo Superior - NA:	Protruído
Incisivo Inferior . NB:	Vestibularizado
Incisivo Inferior - NB:	Protruído
1/.1:	Fechado
IMPA:	Vestibularizado
F10:	Macro
H-Nariz:	Convexo
NAP:	Convexo